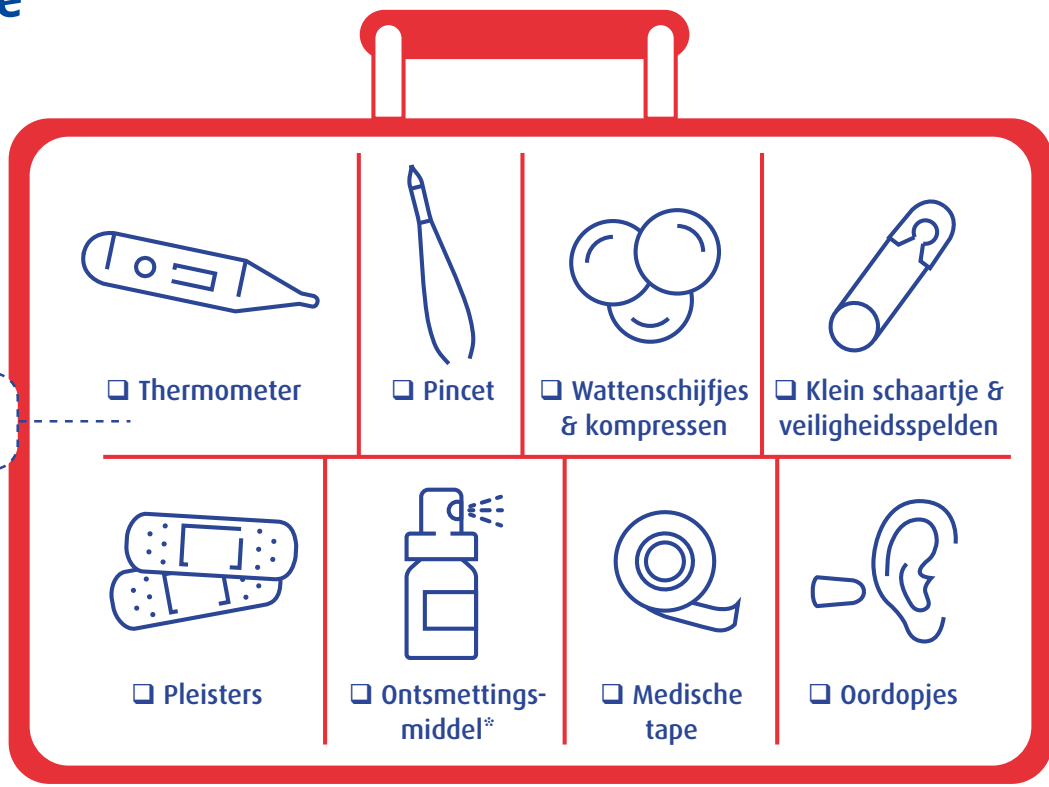
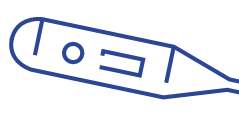



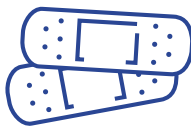





BASIS VAN DE REISAPOTHEEK



 <input type="checkbox"/> Thermometer	 <input type="checkbox"/> Pincet	 <input type="checkbox"/> Wattenschijfjes & kompressen	 <input type="checkbox"/> Klein schaartje & veiligheidsspelden
 <input type="checkbox"/> Pleisters	 <input type="checkbox"/> Ontsmettingsmiddel*	 <input type="checkbox"/> Medische tape	 <input type="checkbox"/> Oordopjes

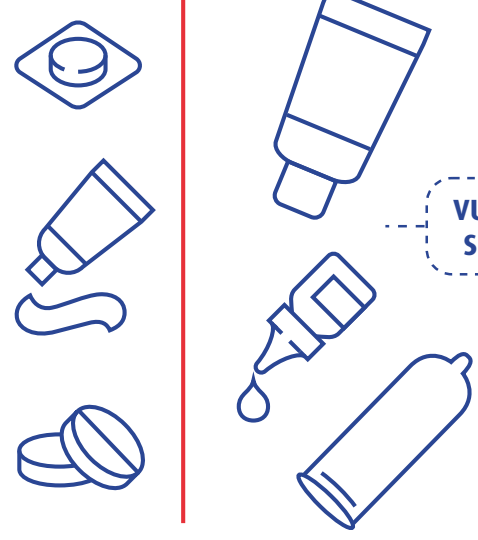


DE JUISTE TAS OF KOFFERTJE

- Kies een tas/koffertje met compartimenten
- Haal alles zo veel mogelijk uit de verpakking en groepeer
- Label indien nodig
- Plaats de reisapothek in een makkelijk bereikbare plaats

VUL AAN MET DEZE SPECIFIEKE ITEMS

- Crème/gel tegen schaaf- en brandwonden*
- Crème/gel tegen spierpijn & ontstekingen*
- Zonnecrème & aftersun + lippenbalsem*
- Antimuggenmelk*
- Medicatie tegen allergische reacties
- Medicatie tegen koorts
- Medicatie tegen maag- en darmproblemen
- Keelpastilles
- Voorbehoedsmiddelen



 **REISAPOTHEEK OP HET VLIEGTUIG**

<p>* Sommige voorwerpen en/of (vloeibare) geneesmiddelen kunnen verboden zijn of onderhevig zijn aan beperkingen, informeer u tijdig.</p>	<p>Moet u geneesmiddelen innemen? Neem de geneesmiddelen (+ medisch attest) die onmisbaar zijn tijdens uw vlucht mee in uw handbagage.</p>	<p>Andere voorwerpen die minder dringend zijn en deel uitmaken van uw reisapothek, kunnen desnoods mee in de ruimbagage.</p>
---	--	--