



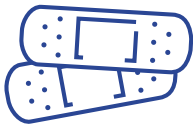





LES ARTICLES DE BASE

 <input type="checkbox"/> Thermomètre	 <input type="checkbox"/> Pince	 <input type="checkbox"/> Ouate & compresses	 <input type="checkbox"/> Petits ciseaux & épingles de sûreté
 <input type="checkbox"/> Pansements	 <input type="checkbox"/> Antiseptique*	 <input type="checkbox"/> Adhésif médical	 <input type="checkbox"/> Bouchons d'oreille



UNE TROUSSE ORGANISÉE

<ul style="list-style-type: none"> <input type="checkbox"/> Crème/gel contre les écorchures et les brûlures* <input type="checkbox"/> Crème/gel contre les douleurs musculaires et les inflammations* <input type="checkbox"/> Crème solaire & après-soleil + baume à lèvres* <input type="checkbox"/> Lotion anti-moustiques* <input type="checkbox"/> Médicament contre les réactions allergiques <input type="checkbox"/> Médicament contre la fièvre <input type="checkbox"/> Médicament contre les troubles gastro-intestinaux <input type="checkbox"/> Pastilles pour la gorge <input type="checkbox"/> Moyens contraceptifs 	  	  
---	---	---

A COMPLÉTER AVEC DES PRODUITS SPÉCIFIQUES

- Optez pour une trousse/une valisette avec des compartiments
- Ôtez le plus d'emballage possible et regroupez vos médicaments
- Étiquetez les éléments nécessaires
- Placez la pharmacie de voyage dans un endroit accessible

PHARMACIE DE VOYAGE EN AVION

<p>* Certains objets et/ou médicaments (sous forme liquide) sont interdits ou sujets à des restrictions. Informez-vous à temps !</p>	<p>Vous devez prendre des médicaments ? Prenez les médicaments indispensables (+ attestations médicales éventuelles) dans votre bagage à mains.</p>	<p>Placez si possible les autres objets moins importants de votre pharmacie de voyage dans votre bagage de soute.</p>
--	---	---